PLANEJAMENTO DO TRABALHO PEDAGÓGICO ESCOLA MUNICIPAL “FARID SALOMÃO”

PROFESSORA: GEÓRGIA MARTINS / “2º ANO C”PERÍODO:TARDE De 31 a 04/06/2021

SEGUNDA-FEIRA 31/05/2021	TERÇA-FEIRA 01/06/2021	QUARTA-FEIRA 02/06/2021	QUINTA-FEIRA 03/06/2021	SEXTA-FEIRA 04/06/2021
O MEIO AMBIENTE	**VIDEO RECICLÁVEL MUNDINHO**	**AS FAMÍLIAS DO MUNDINHO**		
• **SONDAGEM** • **CALENDÁRIO** • **LEITURA DO LIVRO** • **CADERNO** • **CABEÇALHO** • **ESCREVA O QUE É PRECISO FAZER PARA PRESERVAR O MEIO AMBIENTE**	SONDAGEM CALENDÁRIO ASSISTIR O VIDEO CADERNO FAZER CABEÇALHO DESENHAR O QUE VOCÊ ENTENDEU DO VÍDEO	SONDAGEM • CALENDÁRIO • LEITURA DO LIVRO • CADERNO • ESCREVA O QUE VOCÊS ENTENDERAM DO LIVRO • ASSISTA VIDEO ENSINANDO A FAZERO MUNDINHO NO PRENDEDOR •	• **FERIADO**	PONTO FACULTATIVO

PLANEJAMENTO DO TRABALHO PEDAGÓGICO ESCOLA MUNICIPAL “FARID SALOMÃO”

PROFESSORA: GEÓRGIA MARTINS / “2º ANO C”PERÍODO: TARDE De07 A 11/06/2021

SEGUNDA-FEIRA 07/06/2021	TERÇA-FEIRA 08/06/2021	QUARTA-FEIRA 09/06/2021	QUINTA-FEIRA 10/06/2021	SEXTA-FEIRA 11/06/2021
JOÃO E O PÉ DE FEIJÃO	**A CESTA DE DONA MARICOTA**	**SUPER PROTETORES**	**DA JANELA DE MINAS**	
• CALENDÁRIO • LEITURA DO LIVRO • CADERNO (DEIXAR PRONTO) • CABEÇALHO • NUMERAIS DE 2 EM 2 DO 200 AO 230 • CALENDÁRIO DO MÊS • OBSERVE O CALENDÁRIO E RESPONDA AS QUESTÕES. • **AULA NO ZOOM** • VIDEO EXPLICATIVO O QUE ROLA E O QUE NÃO ROLA **LIVRO ÁPIS MATEMÁTICA** **A ESFERA, ROLAM OU**	• CALENDÁRIO • LEITURA DO LIVRO **LIVRO ÁPIS PORTUGUÊS** • LEITURA E INTERPRETAÇÃO DE FÁBULA, PÁGINAS 70 A 73. ATÉ O EXERCÍCIO 2. **APRENDER SEMPRE MATEMÁTICA** • VIDEO EXPLICATIVO ENSINANDO A BRINCAR • AULA 4- BRINCADEIRA AS 5 MARIAS PÁGINA 83 Correção das tarefas.	• CALENDÁRIO • LEITURA DO LIVRO • CADERNO Cabeçalho, NUMERAIS DO 230 AO 260 DE 5 EM 5. • **Livro Ler e Escrever:**Projeto Cantiga Atividade 1 C: Escrita de bilhete no caderno solicitando a um adulto de sua família que escreva uma cantiga conhecida por ele. Vídeo explicativo: https://youtu.be/ZE78-r0KMOc • Livro Ler e escrever/ Natureza e Sociedade: Atividade 2.2: Representação dos lugares de vivência (ler e responder as questões, levando em consideração o lugar onde moram), página114.	• **Rotina Inicial:** Leitura das fichas de apoio e pintar o calendário. • • **Caderno**: Cabeçalho, eos numerais do 260 AO 300 DE 10 EM 10. • **Livro EMAI:** **Atividade 4.4-** Complete o quadro numérico e coloque os números na ordem decrescente, página30. **Vídeo explicativo:** https://youtu.be/QfV2cmcMsi4 • **Livro Vem Voar:**	• **Rotina Inicial:** Leitura das fichas de apoio e pintar o calendário. **Aproveite o dia, para colocar suas atividades em dia, enviar as fotos e ler um bom livro** **Biblioteca Virtual**: • ESCOLHA UM LIVRO QUE VOCÊ LEU ESTA SEMANA E

NÃO ROLAM PÁG.54 A 56. **Correção das tarefas.**		• Correção das tarefas.	**Atividade:** Uma ideia diversos olhares (realizar a leitura do texto e responder as questões), páginas 28 e 29. **Vídeo Explicativo:** **https://youtu.be/Glnb76LhHU0** • **Ficha de leitura:** O soluço • **ditado** • **Correção das tarefas**	RESPONDA A FICHA LITERÁRIA.

CALENDARIO

2021

JUNHO

DATAS COMEMORATIVAS DO MÊS

03 – CORPUS CHRISTI

DOM	SEG	TER	QUA	QUI	SEX	SAB
		1	2	3	4	5
6	7	8	9	10	11	12
13	14	15	16	17	18	19
20	21	22	23	24	25	26
27	28	29	30			

ATIVIDADE DE MATEMÁTICA: CALENDÁRIO

OBSERVE O CALENDÁRIO DO MÊS DE MAIO E RESPONDA AS QUESTÕES ABAIXO:

1- QUANTOS DIAS TEM O MÊS DE JUNHO?

R:

.....

.....

2- EM QUE DIA DA SEMANA INICIOU O MÊS DE JUNHO?

R:.....

.....

3- O QUE COMEMORAMOS NO MÊS DE JUNHO?

R:

.....

.....

s S

s S

sapo

sa- se- si- so- su

SA- SE- SI- SO- SU

sa- se- si- so- su

Sa- Se- Si- So- Su

SAPO	SINO	SOJA
SAL	SAPATO	SEXTA
SEI	SUCO	SÁBADO
SIM	SOM	SUBIR
SOL	SACO	SACOLA

Sapo cururu está com frio.

O SOLUÇO

ANDA TÃO DEVAGAR
A MINHA TARTARUGUINHA!
ASSIM DIZIA ESPANTADA
A CURIOSA LILI.
MAS O QUE ELA NÃO PERCEBIA
É QUE A TARTARUGA
DE VERDADE NÃO ANDAVA.

O QUE ELA TINHA
ERA SOLUÇO:
HUC! – UMA PERNA SE LEVANTAVA
HIC! – E DEPOIS DESCIA.
ERA MOVIMENTO TÃO LENTO
TÃO VA – GA – RO – SI – NHO
QUE NEM PARECIA SOLUÇAR.
HUC-HI! HUC-HIC!
UMA TARTARUGA QUE ANDA
DE SOLUÇO
ONDE É QUE VAI CHEGAR?



PAIXÃO, Fernando *et al*. *Varal de poesia*. São Paulo: Ática, 2003. p. 45.

PLANEJAMENTO DO TRABALHO PEDAGÓGICO ESCOLA MUNICIPAL “FARID SALOMÃO”

PROFESSORA: GEÓRGIA MARTINS / “2º ANO C”PERÍODO: TARDE De14 A 18/06/2021

SEGUNDA-FEIRA 14/06/2021	TERÇA-FEIRA 15/06/2021	QUARTA-FEIRA 16/06/2021	QUINTA-FEIRA 17/06/2021	SEXTA-FEIRA 18/06/2021
Vídeo Charlote se defende do Corona Vírus **https://youtu.be/5rLGlL3sl9I**	**Planeta Terra**	**O escudo protetor contra o rei vírus**	**Quandominha escola abrir**	
• CALENDÁRIO • LEITURA DO LIVRO • CADERNO (DEIXAR PRONTO) • CABEÇALHO • NUMERAIS DE 2 EM 2 DO 300 AO 360 • **AULA NO ZOOM** **LIVRO ÁPIS PORTUGUÊS** **TECENDO SABERES PRODUÇÃO DE TEXTO PÁG. 74 ,75 E 76** **Correção das tarefas.**	• CALENDÁRIO • LEITURA DO LIVRO **LIVRO ÁPIS MATEMÁTICA** • CONTINUAÇÃO SÓLIDOS GEOMÉTRICOS PÁGINA 57. **EMAI** • SEQUÊNCIA 5 MESES DO ANO E CONTAGENS PÁG. 31 E 32. .	• CALENDÁRIO • LEITURA DO LIVRO • CADERNO Cabeçalho, NUMERAIS 360 AO 400 DE 5 EM 5. • **Livro Ler e Escrever:**Projeto Cantiga Atividade 2 A LEITURA PELO PROFESSOR PÁG. 18 E 19. •Livro Ler e escrever/ Natureza e Sociedade: • VIDEO EXPLICATIVO LUGARES PÚBLICOS E PARTICULARES https://youtu.be/10Um-fJTGZI Atividade 2.3 APRESENTAÇÃO DA ATIVIDADE ESPAÇOS PÚBLICOS: ESCOLA E OUTROS – RESPEITO E CONVIVÊNCIA PÁG 115 A 117.	• **Rotina Inicial:** Leitura das fichas de apoio e pintar o calendário. • • **Caderno**: Cabeçalho, eos numerais do 400 AO 460 DE 10 EM 10. • **Livro EMAI:** **Atividade 5.3**-PÁG 33 ATIVIDADE 5.4 PÁG. 34 • **Livro Vem Voar:** **Atividade**: CONTINUAÇÃO UMA IDÉIA DIVERSOS OLHARES PÁG 30 E 31.	• **Rotina Inicial:** Leitura das fichas de apoio e pintar o calendário. **Aproveite o dia, para colocar suas atividades em dia, enviar as fotos e ler um bom livro** **Biblioteca Virtual**: • ESCOLHA UM LIVRO QUE VOCÊ LEU ESTA SEMANA E RESPONDA A

		• Correção das tarefas.	• **Ficha de leitura:** O filhinho da coelha • **ditado** • **Correção das tarefas**	FICHA LITERÁRIA.

lh - lh

lha – lhe – lhi – lho – lhu

lha – lhe – lhi – lho – lhu

REPOLHO	GALHO	COELHO
OVELHA	COELHO	AGULHA
PALHAÇO	MILHO	MOLHADO
BARALHO	TOALHA	ESPELHO
COLHER	ORELHA	JOELHO
ALHO	PIOLHO	OLHO

Olha como é linda o coelho!

O FILHINHO DA COELHA

BOLINHA É O FILHINHO DA COELHA.
BOLINHA FOI ANDAR NA MATA.
O LOBO VIU O COELHINHO E LAMBEU O BIGODE:
__ OBA! COELHO COM MOLHO, ALHO E REPOLHO É UMA DELÍCIA!
A ABELHINHA AMELINHA VIU O LOBO E FALOU:
__ CORRE, BOLINHA! O LOBO BOBO VEM AÍ!
BOLINHA PULOU, DEU CAMBALHOTA E SUMIU NA TOCA.
O LOBO FICOU BOBO COM O FILHOTE DA COELHA!

PROFESSORA: GEÓRGIA MARTINS / “2º ANO C”PERÍODO: TARDE De21 Á 25/06/2021

SEGUNDA-FEIRA 21/06/2021	TERÇA-FEIRA 22/06/2021	QUARTA-FEIRA 23/06/2021	QUINTA-FEIRA 24/06/2021	SEXTA-FEIRA 25/06/2021
Os três Lobinhos e o Porco Mau	**O Baile dos três porquinhos**	Cabelinho Vermelho e o Lobo Bobo	**Os três porquinhos malcriados e o lobo bom**	
• CALENDÁRIO • LEITURA DO LIVRO • CADERNO (DEIXAR PRONTO) • CABEÇALHO • NUMERAIS DE 2 EM 2 DO 460 ao 500 • Escreva no caderno o que você achou da História e faça um desenho bem bonito • **AVALIAÇÃO.**	• CALENDÁRIO • LEITURA DO LIVRO • CADERNO (DEIXAR PRONTO) • CABEÇALHO • Escreva o que você gostou do livro e faça um desenho • **AVALIAÇÃO.** .	• CALENDÁRIO • LEITURA DO LIVRO • CADERNO Cabeçalho, NUMERAIS500 ao 560 DE 5 EM 5. •. Escreva o que você mais gostou do livro e faça um desenho. • **TRABALHO PORTUGUÊS** Leia com atenção as questões e faça com muita atenção! Não se esqueça vocvê deve fazer da melhor forma possível, porém sem a INTERVENÇÃO de sua família.	• **Rotina Inicial:** Leitura das fichas de apoio e pintar o calendário. • **Caderno**: Cabeçalho, e os numerais do 560 ao 600 DE 10 EM 10. • Ficha de Leitura O Áquario • **TRABALHO MATEMÁTICA** Leia com atenção as questões e faça com muita atenção! Não se esqueça vocvê deve fazer da melhor forma possível, porém sem a INTERVENÇÃO de sua família.	• . **Rotina Inicial:**Leitura das fichas de apoio e pintar o calendário. • Ditado da ficha O Áquario • **TRABALHO INTEGRADO** **CIÊNCIAS/HISTÓRIA /GEOGRAFIA** Leia com atenção as questões e faça com muita atenção! Não se esqueça vocvê deve fazer da melhor forma possível, porém sem a INTERVENÇÃO de sua família.

qua - qua

quo - quo

aquário

qua - quo

qua- quo

QUATRO	QUATI	QUARENTA
QUARESMA	QUARTO	QUALIDADE
AQUARELA	QUASE	QUOTA
QUANTIA	TAQUARA	QUARTETO
QUARTA	QUAL	AQUÁTICO
QUADRO	AQUÁRIO	ADEQUADO

O aquário de João tem um peixinho dourado.

O AQUÁRIO

TODA QUARTA FEIRA, DONA QUITÉRIA VENDE PEIXE NA FEIRA.
ENQUANTO A MÃE VENDE, IAIÁ FICA DESENHANDO AO LADO.
ONTEM IAIÁ DESENHOU UM LINDO AQUÁRIO.
__ MAMÃE! VEJA O QUE EU DESENHEI PARA VOCÊ!
DONA QUITÉRIA QUASE FICOU SEM FALA.
__ QUE BELEZA DE AQUÁRIO, QUERIDA! TEM PEIXINHO DE TODA QUALIDADE!
IAIÁ FICA TÃO CONTENTE QUANDO A MÃE SORRI!

PROFESSORA: GEÓRGIA MARTINS / “2º ANO C”PERÍODO: TARDE De28/06/2021 Á 02/07/2021

SEGUNDA-FEIRA 28/06/2021	TERÇA-FEIRA 29/06/2021	QUARTA-FEIRA 30/06/2021	QUINTA-FEIRA 01/07/2021	SEXTA-FEIRA 02/07/2021
CONTO: A FESTA JUNINA https://youtu.be/6SJB_B0Iv-Y	**Você Sabia Festa Junina Turma da Monica**	**O Sertão Mora no meu Coração**	**A tocaia de Lampião e dos seres encantados.**	
. HOJE TEM FESTA NO ZOOM UAI...VEM COMEMORÁ COM A FESSORA... JÁ PREPARA A PIPOCA E O TRAJE BEM BONITO... QUE VAMOS OUVIR MÚSICA, DANÇAR E OUVIR CAUSOS.... https://youtu.be/cI-rFyUCAg8	• CALENDÁRIO • LEITURA DO LIVRO • Caderno Cabeçalho, e escrever uma lista de comidas típicas de Festa Junina **LIVRO ÁPIS MATEMÁTICA** • Tecendo Saberes • Página 58 e 59. **EMAI** • SEQUÊNCIA 5 MESES DO ANO E Contagens • Atividade 5.5 págs.35 e 36	• CALENDÁRIO • LEITURA DO LIVRO • CADERNO Cabeçalho, NUMERAIS 600 ao 660DE 5 EM 5. • **Livro Ler e Escrever:**Projeto Cantiga Atividade 3 A Escrita de Cantigas pág. 20 e 21 •Livro Ler e escrever/ Natureza e Sociedade: • Atividade 2.4 APRESENTAÇÃO DA Atividade História de Família Leitura do texto A família de Henrique pág. 119. • Correção das tarefas.	• **Rotina Inicial:** Leitura das fichas de apoio e pintar o calendário. • • **Caderno**: Cabeçalho, eos numerais do 660 ao 700 DE 10 EM 10. • **Livro EMAI:** • UNIDADE 2 Sequência 6 Idade e Aniversariantes Atividade 6.1 págs. 38 • **Livro Vem Voar:** • https://youtu.be/wmNnzKOOuA0 https://youtu.be/nhe7K8x_cu4 **Capítulo 3 Brincar e conviver**	• **Rotina Inicial:** Leitura das fichas de apoio e pintar o calendário. **Aproveite o dia, para colocar suas atividades em dia, enviar as fotos e ler um bom livro** **Biblioteca Virtual**: • ESCOLHA UM LIVRO QUE VOCÊ LEU ESTA SEMANA E RESPONDA A FICHA LITERÁRIA.

			Pág. 32 e 33. • **Ficha de leitura:** A Girafa Geralda • **Ditado** • **Correção das tarefas**	

ge – ge
gi- gi

girafa

ge - gi
ge-gi

GELADEIRA	GILETE	RELÓGIO
TIGELA	GEMA	GELATINA
GELO	COLÉGIO	GELADO
GELÉIA	GIRASSOL	MÁGICA
GELO	GIBI	PÁGINA
GEADA	GIRAFA	MAGIA

Gigi é uma girafinha muito fofa!

A GIRAFA GERALDA

GERALDA É UMA GIRAFA QUE ADORA VIAJAR. COM O PESCOÇO BEM COMPRIDO, GERALDA VÊ QUALQUER LUGAR.



PLANEJAMENTO DO TRABALHO PEDAGÓGICO ESCOLA MUNICIPAL “FARID SALOMÃO”

PROFESSORA: GEÓRGIA MARTINS / “2º ANO C”PERÍODO: TARDE De05 /07/2021 á 09/07/2021

SEGUNDA-FEIRA 05/07/2021	TERÇA-FEIRA 06/07/2021	QUARTA-FEIRA 07/07/2021	QUINTA-FEIRA 08/07/2021	SEXTA-FEIRA 09/07/2021
A Família do Marcelo	**O Coelho Joaquim**	**A Bruxa Apaixonada e o Lobo Fujão**	**As Cores do Amor**	
• CALENDÁRIO • LEITURA DO LIVRO • Caderno : cabeçalho, números do 700 ao 760 de 2 em 2. • **AULA NO ZOOM** **LIVRO ÁPIS PORTUGUÊS** • Continuação tecendo saberes página77 • Assista o vídeo antes da atividade • https://youtu.be/WUMZAQ_9Vx8	• CALENDÁRIO • LEITURA DO LIVRO • Caderno Cabeçalho, e escrever uma lista de comidas típicas de Festa Junina **LIVRO ÁPIS MATEMÁTICA** • Mais Atividades • Página 60 e 61. **EMAI** • Sequência 6 Atividade 6.2 pág. 39	• CALENDÁRIO • LEITURA DO LIVRO • CADERNO Cabeçalho, NUMERAIS 760 a 800 DE 5 EM 5. • **Livro Ler e Escrever:**Projeto Cantiga Atividade 3C Escrita de uma nova versão para uma cantiga Página 22 •Livro Ler e escrever/ Natureza e Sociedade: • Continuação Atividade 2.4 Agora é a sua vez, escreva a história da sua família, não se esqueça das fotos • Página 120 e 121 • Página 120 relato da História da Professora . • Correção das tarefas.	• **Rotina Inicial:** Leitura das fichas de apoio e pintar o calendário. • **Caderno**: Cabeçalho, eos numerais do 800 ao 860 DE 10 EM 10. • **Livro EMAI:** • UNIDADE 2 Sequência 6 Idade e Aniversariantes Atividade 6.3 págs. 40 e 41 • **Livro Vem Voar:** • **Capítulo 3 Brincar e conviver / continuação** **Pág. 34 e 35** • **Ficha de leitura:** Chapéu Encantado. • **Ditado** • **Correção das tarefas**	• Feriado Soldado Constituci-onalista

0

CACHORRO



CHA - CHE - CHI - CHO - CHU

cha — che — chi — cho — chu

cha — che — chi — cho — chu

CHAVE	CHUVA	CHUPETA
CHAPÉU	COCHILO	COLCHÃO
CHOCOLATE	CHINELO	BOLICHE
CHAVES	CHAPOLIM	MOCHILA
BOLACHA	FLECHA	CHALÉ
FECHADO	CHUCHU	CHEFE

Seu Chico não fica sem o seu chapéu.

CHAPÉU ENCANTADO

CHICA E CHAVECO FORAM À CHÁCARA DO VOVÔ MICHEL.
LÁ, CHICA PERDEU O CHINELO, A CHAVE E O CACHIMBO DO VOVÔ.
VOVÔ FICOU ZANGADO E PÔS CHICA DE CASTIGO NO QUARTO.
CHICA ACHOU UM CHAPÉU ANTIGO E PÔS NA CABEÇA.
O COLCHÃO ESTAVA MACIO E CHICA DORMIU DE CHAPÉU.
ELA ACORDOU COM A CABEÇA CHEINHA DE IDÉIAS.
ELA DISSE PARA O CACHORRINHO:
__ AGORA JÁ SEI ONDE PUS O CHINELO, A CHAVE
E O CACHIMBO DO VOVÔ! Ô CHAVECO!
EU ACHO QUE ESTE CHAPÉU É ENCANTADO!

12/07/2021	**13/07/2021**	**14/07/2021**	**15/07/2021**	**16/07/2021**
Recesso Escolar	**Recesso Escolar**	**Recesso Escolar**	**Recesso Escolar**	**Recesso Escolar**
19/07/2021	**20/07/2021**	**21/07/2021**	**22/07/2021**	**23/07/2021**
Recesso Escolar	**Recesso Escolar**	**Recesso Escolar**	**Recesso Escolar**	**Recesso Escolar**